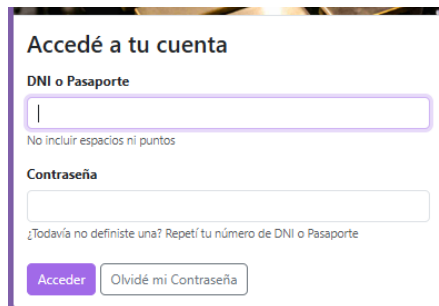


## Instructivo de inscripción a cursos y/o ensambles de Extensión

### PASO 1

Ingresa al portal de estudiantes <https://conservatoriopiazzolla.ar/> con su usuario y contraseña:



Accedé a tu cuenta

DNI o Pasaporte

No incluir espacios ni puntos

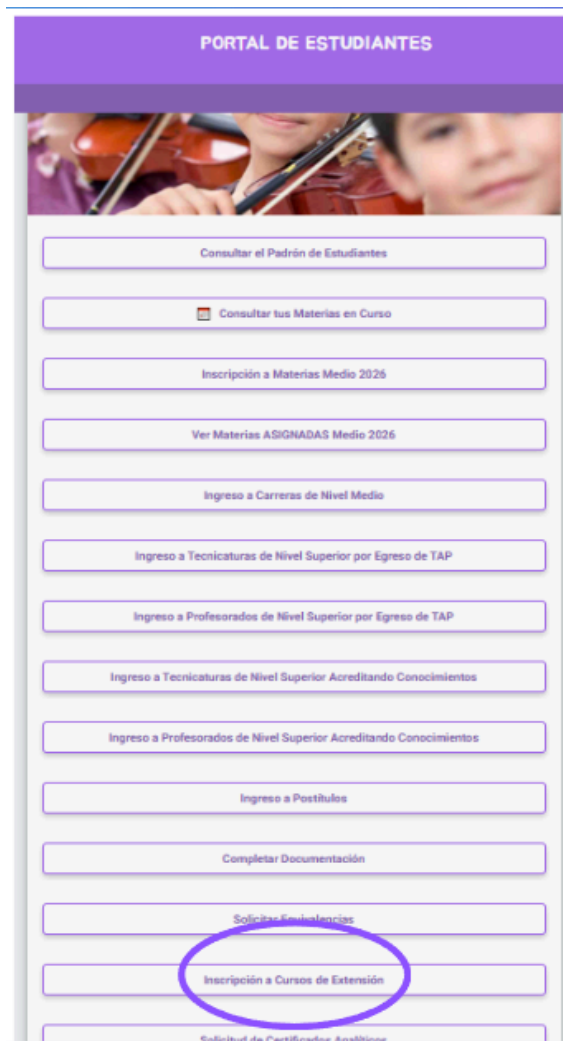
Contraseña

¿Todavía no definiste una? Repetí tu número de DNI o Pasaporte

Acceder Olvidé mi Contraseña

### PASO 2

Dentro del menú general deberá seleccionar la opción “Inscripción a cursos de Extensión”



### **PASO 3**

Se desplegará el listado de toda la oferta del Departamento de Extensión, donde deberá seleccionar con un tilde lo que desea cursar:

**INSCRIPCIÓN A CURSOS Y ENSAMBLES DE EXTENSIÓN**

**Marcá el o los cursos en que te querés inscribir**

- Antes de inscribirte por favor leer los requerimientos de cada ensamble/curso y taller [en nuestra página web](#)
- Al completar este formulario, el conservatorio entiende que comprendés los requisitos mencionados en nuestra página web.
- Todos nuestros ensambles y cursos tienen cupos limitados.

- Orquesta Sinfónica
- Coro Institucional
- Ensamble de percusión
- Ensamble de guitarras
- Ensamble de música latinoamericana
- Ensamble de flautas traversas
- Consort de flautas dulces
- Ensamble de música contemporánea
- Camerata de cuerdas
- Ensamble de producción
- Ensamble MixLab
- Ensamble de jazz
- Ensamble de Música Barroca
- Ensamble de Tango
- Taller de acordeón
- Curso de Composición, arreglos musicales y dirección para teatro musical
- Curso de Improvisación para Instrumentistas
- Taller de música argentina
- Taller de registro audiovisual (SOLO ESTUDIANTES)
- Curso de armonía funcional - Nivel I (Prf. Ricardo Ozán)
- Curso de armonía funcional - Nivel II (Prf. Ricardo Ozán)
- Curso de armonía funcional - Nivel III (Prf. Ricardo Ozán)
- Taller de eufonio (vie 16 a 18h)
- Taller musical inclusivo - Sab 10 a 12
- Taller de guitarra para las infancias - Sab 11:20 a 13:20

Como se puede observar en el recuadro amarillo de la imagen, antes de seleccionar el curso y/o ensamble, deberá leer previamente los requerimientos de cada taller/ensamble que se encuentran aquí:

- [Información de ensambles](#)
- [Información de cursos](#)

#### **PASO 4**

Deberá responder las preguntas que se muestran en la imagen: si sos estudiante de la institución, qué instrumento estudiás, si tenés instrumento propio y cuánto tiempo de estudio tenés del mismo.

En el casillero “Propuesta de repertorio” puede dejar un link a un video-audición si fuera el requerimiento de algún ensamble.

**Completá tus Datos Personales haciendo Click en cada pregunta**

¿Sos estudiante de la institución? NO	Tiempo de estudio del instrumento o canto. Años: 0
¿Que instrumento estudiás?	¿Tenés instrumento propio? Elegí...
Propuesta de repertorio:	

## PASO 5

Por último, deberá especificar si da consentimiento al uso de su imagen para redes sociales u otros medios de comunicación del Conservatorio y hacer click en “Finalizar”:

**Consentimiento para la Publicación de Imágenes**

La inclusión de las nuevas tecnologías, dentro de los medios didácticos al alcance de la comunidad educativa, genera la posibilidad que puedan aparecer imágenes de su participación en las actividades académicas.

El derecho a la protección de la imagen está reconocido en nuestro cuerpo normativo, a través del artículo 53 del Código Civil y Comercial de la Nación enumerado entre los derechos y actos personalísimos y del artículo 31 de ley 11.723.


La dirección del Conservatorio pide su consentimiento poder publicar aquellas imágenes en las cuales aparezca individualmente o en grupo, que, con carácter pedagógico, se puedan realizar como alumno/a, en las diferentes propuestas didácticas y académicas implementadas en el marco pedagógico-artístico de la Institución.

Consiento el uso de imágenes:  
Elegí...

**CONFIRMAR**      VOLVER A LA PAGINA PRINCIPAL

## PASO 6

Independientemente de si selecciona “Si” o “No”, una vez que haga click en “Confirmar”, el sistema le mostrará un resumen de su inscripción y seguido la posibilidad de imprimir el documento de consentimiento: debe imprimirlo, firmar a mano y llevar personalmente a la oficina de Extensión del Conservatorio.

Datos Personales:		
Apellidos: <b>Juan</b>	Nombres: <b>Pérez</b>	Número de DNI: <b>12345678</b>
Fecha de Nacimiento:	Nacionalidad: <b>Argentina</b>	Número de Celular: <b>12345678</b>
¿Sos estudiante de la institución? <b>Si</b>	Instrumento: <b>violin</b>	
¿Tendés instrumento propio? <b>Si</b>		
Propuesta de Repertorio:		
Estos son los cursos/ensambles/talleres en los que te inscribiste:		
• Curso de armonía funcional - Nivel III (Prof. Ricardo Ozán)		
Consentimiento de uso de Imagen		
<p>La inclusión de las nuevas tecnologías, dentro de los medios didácticos al alcance de la comunidad educativa, genera la posibilidad que puedan aparecer imágenes de su participación en las actividades académicas.</p> <p>El derecho a la protección de la imagen está reconocido en nuestro cuerpo normativo, a través del artículo 53 del Código Civil y Comercial de la Nación enumerado entre los derechos y actos personalísimos y del artículo 31 de ley 11.723.</p> <p>La dirección del Conservatorio pide su consentimiento poder publicar aquellas imágenes en las cuales aparezca individualmente o en grupo, que, con carácter pedagógico, se puedan realizar como alumno/a, en las diferentes propuestas didácticas y académicas implementadas en el marco pedagógico-artístico de la Institución.</p> <p style="text-align: center;"><b>DOY MI CON SENTIMIENTO</b></p> <hr/> <p style="text-align: center;">FIRMA Y ACLARACIÓN</p> <p style="text-align: center;">Fecha: <b>01-06-2026</b></p>		
<b>IMPORTANTE:</b> Imprimí este formulario y firmá en la parte del consentimiento (sea por SI o por NO), y traelo al Conservatorio		
 		

Para finalizar, deberá seleccionar la opción “Volver”.

Ante cualquier duda comunicarse al correo:  
[extension\\_piazzolla@buenosaires.gob.ar](mailto:extension_piazzolla@buenosaires.gob.ar)